


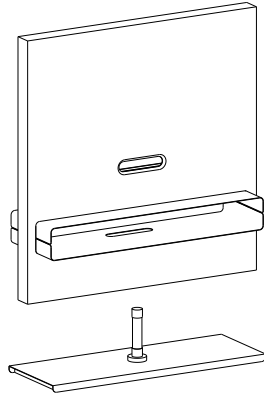
# Totem

## Precauciones

La parte superior giratoria, está unida a la base por un eje. Evitar separar estas dos partes al levantar o desplazar el mueble.



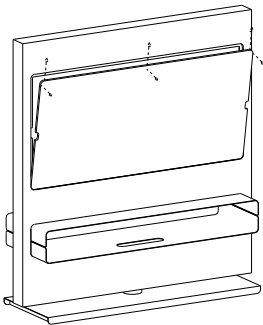
El mueble puede girar 360°. Si está cableado debe girarse con precaución.



## Consejos de montaje de TV

**1**

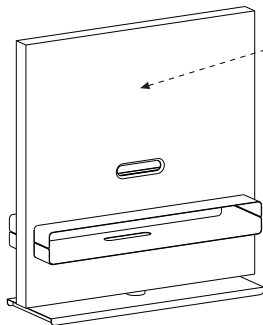
Retirar la tapa de la trasera, separando la parte superior de los imanes y sacándola hacia arriba.



**2** Zona para atornillar el soporte de TV.

**2**

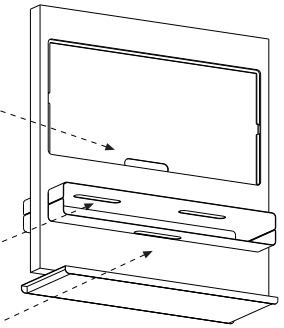
Atornille el soporte de su TV en el lugar deseado, teniendo en cuenta que el agujero inferior le servirá para pasar los cables. (Los soportes de TV son específicos según marca y modelo, por lo que las instrucciones adicionales a este montaje, serán las del fabricante de la TV).



Agujero para pasar cables de la TV al interior del mueble.

Agujero para pasar cables del interior del mueble a la bandeja donde están los equipos de imagen (sintonizador TV, decodificador, DVD, etc.).

Orificio para entrada de antena y electricidad.



## Ejemplo de esquema de cableado

