



Sofá Time 4 plazas (ancho 240cm.) tapizado con la referencia Credo Stone.
Time sofa, 4 seater (240cm. wide) upholstered in Credo Stone.



Time vuelve a ser la consecuencia lógica de una nueva colaboración entre Mario Ruiz y Joquer. Toda la extensa colección desarrollada transmite sensaciones cálidas, cómodas y agradables, evidenciando la intención de crear un producto inteligente y perdurable, de volúmenes cambiantes con una morbidez insinuada, nunca manifiesta. Nuevamente los detalles en madera vuelven a revelarse como soluciones con un gran protagonismo jerárquico, indicando una nueva manera de acercarse al concepto de sofá tapizado.

TIME is once again a logical consequence of a new collaboration between Mario Ruiz and Joquer. The large collection conveys warm comfortable and pleasant sensations, proving the intention of creating a durable intelligent product, that counts with changing volumes and an insinuated, but never obvious, daintiness. Once again, the wood details come up as solutions with a considerable hierarchical prominence, showing a new way to approach the concept of upholstered sofas.

Composición Time compuesta por un módulo B1 izquierdo (ancho 120cm.) y un módulo ángulo derecho (ancho 210cm.). Ambos elementos están tapizados en la referencia Credo Snow.

Time model. In this picture, B1 unit LHF (120cm. wide) and a corner unit RHF (210cm. wide). Both units are upholstered in Credo Snow.







Sofás Time 4 plazas (ancho 240cm.) tapizados con la referencia Credo Stone. Butacas Time (ancho 80cm.) tapizadas en piel Acuario Polvere.
Time sofa 4 seater (240cm. wide) upholstered in Credo Stone. Time armchairs (80cm. wide) upholstered in Acuario Polvere leather.



Composición Time compuesta por un módulo B6 izquierdo (ancho 215cm.), un módulo rincón izquierdo (ancho 140cm.), un módulo R1 (ancho 120cm.) y un módulo península derecho (ancho 170cm.) Todos los elementos estan tapizados en la referencia Strasbourg 150.

Time model. In this picture B6 unit LHF (215cm. wide), a corner unit LHF (140cm. wide), a R1 unit (120cm. wide) and a peninsula unit RHF (170cm wide). All the units are upholstered in Strasbourg 150.





COLECCIÓN TIME MARIO RUIZ 2010

Composición Time compuesta por un módulo Chaise Longue izquierdo (ancho 120cm.) y un módulo B6 derecho (ancho 215cm.)
Ambos elementos estan tapizados en la referencia Mardy 402.

Time model. In this picture C. Longue unit LHF (120cm. wide) and a B6 unit RHF (215cm. wide). Both units are upholstered in Mardy 402.





Composición Time compuesta por un módulo B6 izquierdo (ancho 215cm.) y un módulo península derecho (ancho 170cm.) Ambos elementos están tapizados en Strasbourg 150.
Time model. In this picture B6 unit LHF (215cm. wide) and a peninsula unit RHF (170cm. wide). Both units are upholstered in Strasbourg 150.





COLECCIÓN TIME MARIO RUIZ 2010

Composición Time compuesta por un módulo B6 izquierdo (ancho 215cm.), un módulo rincón izquierdo (ancho 140cm.), un módulo R1 (ancho 120cm.) y un módulo península derecho (ancho 170cm.)
Todos los elementos estan tapizados en la referencia Strasbourg 150.

Time model. In this picture B6 unit LHF (215cm. wide), a corner unit LHF (140cm. wide), a R1 unit (120cm. wide) and a peninsula unit RHF (170cm wide). All the units are upholstered in Strasbourg 150.





COLECCIÓN TIME

Mario Ruiz, 2010

Sofá 4p/s

Alto / Height: 84 cm
Ancho / Width: 240 cm
Profundo / Depth: 98 cm



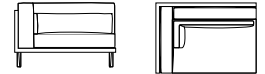
Módulo B6 / B6 unit

Alto / Height: 84 cm
Ancho / Width: 215 cm
Profundo / Depth: 98 cm



Módulo Rincón / Corner unit

Alto / Height: 84 cm
Ancho / Width: 140 cm
Profundo / Depth: 98 cm



Sofá 3p/s

Alto / Height: 84 cm
Ancho / Width: 220 cm
Profundo / Depth: 98 cm



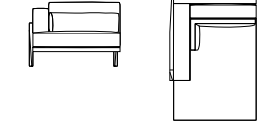
Módulo B5 / B5 unit

Alto / Height: 84 cm
Ancho / Width: 195 cm
Profundo / Depth: 98 cm



Módulo C. Longue / C. Longue unit

Alto / Height: 84 cm
Ancho / Width: 120 cm
Profundo / Depth: 160 cm



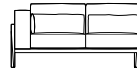
Sofá 2p/s

Alto / Height: 84 cm
Ancho / Width: 200 cm
Profundo / Depth: 98 cm



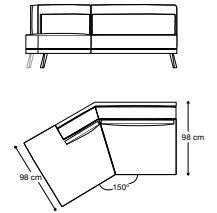
Módulo B4 / B4 unit

Alto / Height: 84 cm
Ancho / Width: 175 cm
Profundo / Depth: 98 cm



Módulo Ángulo / Angle unit

Alto / Height: 84 cm
Ancho / Width: 210 cm
Profundo / Depth: 140 cm



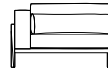
Butaca / Armchair

Alto / Height: 84 cm
Ancho / Width: 80 cm
Profundo / Depth: 98 cm



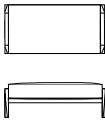
Módulo B3 / B3 unit

Alto / Height: 84 cm
Ancho / Width: 140 cm
Profundo / Depth: 98 cm



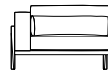
Pouf / Ottoman

Alto / Height: 40 cm
Ancho / Width: 130 cm
Profundo / Depth: 70 cm



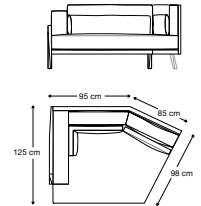
Módulo B2 / B2 unit

Alto / Height: 84 cm
Ancho / Width: 130 cm
Profundo / Depth: 98 cm



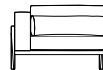
Módulo Península / Peninsula unit

Alto / Height: 84 cm
Ancho / Width: 170 cm
Profundo / Depth: 125 cm



Módulo B1 / B1 unit

Alto / Height: 84 cm
Ancho / Width: 120 cm
Profundo / Depth: 98 cm



DATOS TÉCNICOS

Estructura combinada en metal y madera recubierta de poliéster de alta densidad y pretapizada con velour foamizado. Suspensión mediante cinchas elásticas Nea 750/4. Cojines de asiento contruidos entorno a un núcleo de espuma 32SR3 HQ recubierto con fundas realizadas en tejido de algodón 100% sarga blanqueado down-proof, rellenas de FiberDolce Piuma.

Cojines de respaldo y brazos con base en espuma 30Kg recubierta de fibra Dacron acabado anti-ácaros, rellenos de FiberDolce Piuma.

Fundas en tejido de algodón 100% sarga blanqueado down-proof. Riñoneras confeccionadas en el mismo tejido y rellenas de FiberDolce Piuma. Estructuras exteriores de brazos y patas realizadas en madera de fresno con acabado roble decolorado.

Totalmente desenfundable.

TECHNICAL DATA

Wood-and-metal-combined structure covered with high-density polyester and pre-upholstered with a thin yet consistent foam. Suspension with Nea 750/4 elastic straps. Seat cushions assembled around a 32SR3 HQ foam core, coated with down-proof whitened 100% cotton serge slips and filled with FiberDolce Piuma. Back cushions and arms made with a 30Kg foam base, covered with anti dust-mite Dracon fibre and filled with FiberDolce Piuma. Down-proof whitened 100% cotton serge slips. Lumbar cushions made in the same fabric and filled with FiberDolce Piuma.

Arm and leg external structures made in ash wood with oak finish.

Completely removable covers.