

# systemtronic

ficha técnica CONEE



Descripción general:

Familia de productos de estética cónica compuesta por jardineras y papeleras fabricadas en acero y puf tapizado con ruedas que facilitan su movimiento. Su disposición en diferentes funcionalidades y acabados ofrece un amplio abanico de posibilidades.

Diseñador: Víctor Carrasco



## Descripción Técnica:


### Material:

Conee\_L\_M\_S: Plancha de acero reforzada. Pasa por un proceso de imprimación previo a ser pintada con pintura de poliéster.  
Conee\_P: Estructura de madera tapizado en polipiel. Lleva 5 ruedas de 36 mm de diámetro.

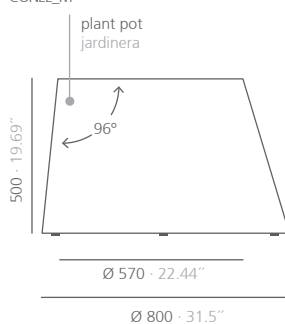
### Dimensiones:

CONEE\_L: Ø1374x Ø962x1100 mm  
CONEE\_M: Ø800x Ø600x500 mm  
CONEE\_P: Ø550x Ø380x440 mm  
CONEE\_S: Ø380x Ø280x290 mm

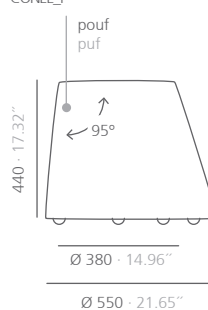
### CONEE\_L



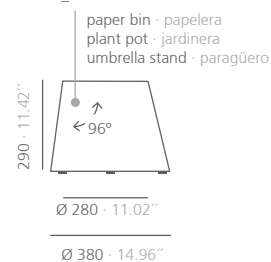
### CONEE\_M



### CONEE\_P









### CONEE\_S



Unidades del sistema internacional: mm y pulgadas.

### Acabado:

Conee_L_M_S			Conee_P			
						
blanco texturado	negro texturado RAL 9011	gris forja texturado	blanco	negro	beige	rojo
*Pintura de poliéster						

Para acabados y dimensiones especiales, consultar.