



Dimensiones: 200 cm x 65 h 37/95

[Imprimir ficha técnica](#)



## ELITE


Centro de Diseño de la I + D Fast

Relajación toma forma física. Acogedora, amplia, muy cómoda, estas camas lounge son fáciles de mover y la posición, con o sin las ruedas traseras. En aluminio pintado, los respaldos son ajustables y los asientos están hechos de una tela sintética lavable. Estructura de una amplia gama de colores y acabados.

**COD: 1000**

Apilar tumbona de aluminio pintado con respaldo ajustable y tejido en fibra sintética

### ACABADO




Blanco



Viejo verde



Gris metalizado



Sandbl. beige

### TEJIDOS DE LOS ASIENTOS










Blanco



Blanco / Crudo

---

**COLORES DE ACOPLAMIENTO**

MARCO		TELA	
Blanco			Blanco
Viejo verde			Blanco / Crudo
Gris metalizado			Blanco / Crudo
Color beige con chorro de arena			Blanco / Crudo