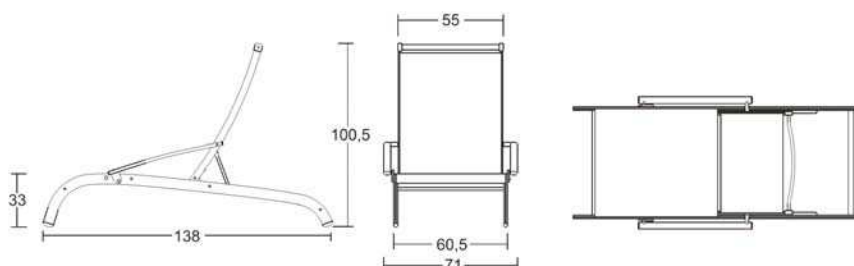




LUCCA 368 CARACTERÍSTICAS TÉCNICAS // TECHNICAL CHARACTERISTICS



01. Tipo de producto // Type of product

Tumbona corta // Lounge chair short

02. Características del producto // Characteristic of the product

ESTRUCTURA: Perfiles de aluminio anodizado. Brazos de aluminio (cobertura de brazo en madera tropical OPCIONAL). Tubo basculante inox (316L) y serreta de aluminio anodizado en la parte trasera de las patas.

STRUCTURE: Anodized aluminium profiles. Aluminium arms (tropical wood cover on aluminium, OPTIONAL). Inox tube (316L) and the small anodized aluminium saw in the backside part of the legs.

CONEXIONES: Perfiles y uniones de aluminio. Terminales (parte superior respaldo) de fundición de aluminio.

CONNECTIONS: Aluminium profiles and union links. Ending pieces (in the upper part of backseat) in cast aluminium.

TORNILLERÍA: Acero inoxidable.

SCREWS: Stainless steel.

03. Acabados // Finishes

-----Ver recuadro página trasera // See box in the back page -----

04. U. Caja // U. Box	05. Dimensiones // Dimensions	06. m ³ Caja // m ³ Box
2	158 x 72 x 72,5	0,824

07. Conservación y limpieza // Conservation and cleaning

Estructura de aluminio: limpiar con agua templada y jabón de pH neutro, con la ayuda de un paño de algodón.

Aluminium structure: Wash it in lukewarm water, helping yourself with a cotton rag.

-----CONSULTAR PARA LA LIMPIEZA DE LOS DIFERENTES ACABADOS // SEE THE CLEANING INSTRUCTIONS FOR THE DIFFERENT FINISHES-----

08. Certificaciones // Certifications


03. Acabados // Finishes

Stamskin acolchado sobre red // Stamskin fabric with foam




* (El metraje necesario para 1 tumbona son 1,65m)
(The meterage required for 1 lounge chair are 1,65m)

- Peso tumbona // Lounge chair weight: **11,700 Kgs.**

 Resistente a la intemperie // Outdoor use

Piel // Leather



* (Para tapizar 1 tumbona se necesitan 35 pies)
(35 feet are needed to upholster 1 lounge chair)

- Peso tumbona // Lounge chair weight: **11,700 Kgs.**

Red Textiline (Batylite/Twitchell) // Textiline mesh (Batylite/Twitchell)



-BLANCO NATURAL-
-NATURAL WHITE-
(BATYLITE NATURAL)



-BLANCO SÓLIDO-
-SOLID WHITE-
(BATYLITE CONTRACT)



-BEIGE-
-BEIGE-
(BATYLITE NATURAL)



-AZUL BEIGE-
-BLUE BEIGE-
(BATYLITE NATURAL)




-AZUL SÓLIDO-
-SOLID BLUE-
(BATYLITE NATURAL)



-MOKA-
-MOKA-
(BATYLITE CONTRACT)




-NEGRO SÓLIDO-
-SOLID BLACK-
(BATYLITE CONTRACT)



-TITANIUM-
-TITANIUM-
(TWITCHELL)

- Peso tumbona // Lounge chair weight: **9,700 Kgs.**

 Resistente a la intemperie // Outdoor use

Open mesh // Open mesh



-NARANJA-
-ORANGE-




-LIMA-
-LIME-



-NEGRO-
-BLACK-

- Peso tumbona // Lounge chair weight: **9,700 Kgs.**

 Resistente a la intemperie // Outdoor use